

京都府臨床検査技師会  
デジタル会員証 説明書

Ver. 5

=====

## ●最初のパスワード設定

=====

2021年5月19日時点で会費納入済みの方を対象として、日臨技の会員専用ページに登録されているメールアドレス宛に「**京都府臨床検査技師会 デジタル会員証パスワード設定のお願い**」という件名のメールをお送りします。

迷惑メールに入る可能性がありますので、事前に「[info@kamt.jp](mailto:info@kamt.jp)」からのメールを受信できるようにしていただきますようよろしくお願いいたします。

### 【パスワード設定】

会員証はスマートフォンで提示いただくことを想定しておりますので、可能な限りスマートフォンで設定作業をお進めいただくことを推奨します。

#### (1)

「京都府臨床検査技師会 デジタル会員証パスワード設定のお願い」メールに記載されている「パスワード設定用 URL」をクリックして会員用ウェブサイトを開きます。以下のようなページが開きます。



以下に新しいパスワードを入力するか、1つ生成してください。

新規パスワード

ヒント: パスワードは少なくとも7文字以上であるべきです。より強固にするためには大文字と小文字、数字、!"? \$%^&)のような記号を使いましょう。

パスワードを生成      パスワードを保存

(2)

パスワード設定は二つの方法があります。

1. 自分で任意のパスワードを設定する

=====

「新規パスワード」に任意のパスワードを入力してください。

※1111 など簡単なパスワードの場合は「非常に脆弱」という表示が出ます。

脆弱なパスワードをそのまま登録したい場合は「脆弱なパスワードの使用を確認」にチェックを入れるとそのままパスワードを登録することはできますが、会員用ウェブサイトにご登録の皆様のセキュリティのためにも、パスワードは少なくとも7文字以上で、よりセキュリティを強固にするためには大文字と小文字、数字、!"? \$ % ^ & ) のような記号を使うようお願いいたします。

パスワードを入力したら「パスワードを保存」をクリックしてください。

(脆弱なパスワードの場合は「脆弱なパスワードの使用を確認」にチェックを入れるまで「パスワードの保存」ボタンは表示されません。

2. パスワードを自動で生成する

=====

「パスワードを生成」ボタンをクリックすると、「新規パスワード」欄に自動でパスワードが表示されますので、そのパスワードをコピーしてメモ帳などに保存をして、「パスワードを保存」をクリックしてください。

※どちらの方法の場合でも、パスワードは忘れないように必ずコピーをする、メモをするなどして保存をしておいてください。

(3)

「パスワードをリセットしました」という表示が出たら、「ログイン」をクリックします。

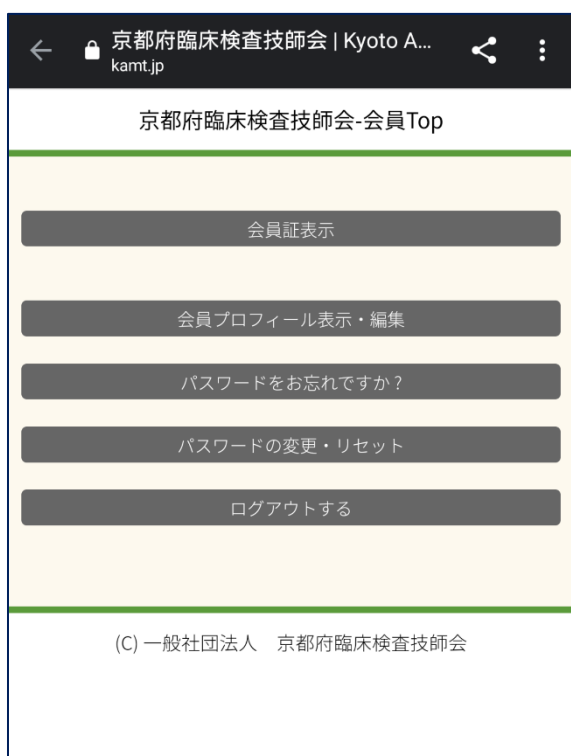


(4) 以下のようなログイン画面が表示されますので、「メールアドレス」に登録済みのメールアドレスと先ほど設定した「パスワード」を入力して「ログイン」をクリックしてください。



The screenshot shows a mobile browser interface for the login page. At the top, the address bar displays 'kamt.jp/memberid/'. The page title is '会員証' (Member Card) with a 'Topへ' (Back to Top) button. The main content area has a light yellow background and contains the following text: 'この情報へのアクセスはメンバーに限定されています。ログインしてください。メンバー登録は下記リンクをクリックしてください。' (Access to this information is limited to members. Please log in. Please click the link below for member registration). Below this text are two input fields: 'メールアドレス' (Email Address) and 'パスワード' (Password). At the bottom of the form, there is a checkbox labeled 'ログイン状態を保存する' (Save login state) and a dark button labeled 'ログイン' (Login). The footer contains the text '(C) 一般社団法人 京都府臨床検査技師会' (Copyright © Kyoto Prefecture Clinical Laboratory Technicians Association).

(5) 「京都府臨床検査技師会-会員 Top」画面が表示されればパスワードの登録は完了です。

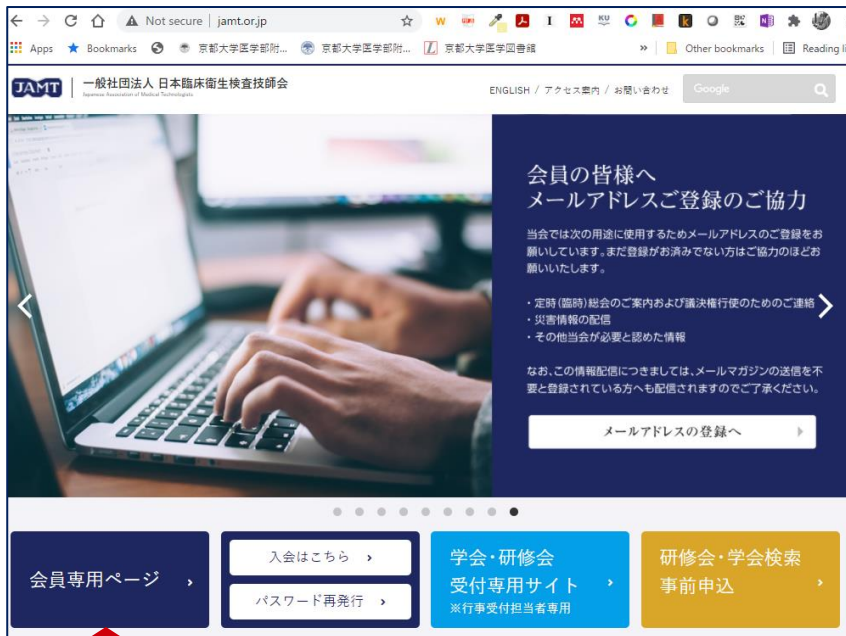


The screenshot shows the mobile browser interface for the member top page. The address bar displays '京都府臨床検査技師会 | Kyoto A...' and 'kamt.jp'. The page title is '京都府臨床検査技師会-会員Top'. The main content area has a light yellow background and contains five dark buttons with white text: '会員証表示' (Show Member Card), '会員プロフィール表示・編集' (Show/Edit Member Profile), 'パスワードをお忘れですか?' (Forgot your password?), 'パスワードの変更・リセット' (Change/Reset Password), and 'ログアウトする' (Logout). The footer contains the text '(C) 一般社団法人 京都府臨床検査技師会' (Copyright © Kyoto Prefecture Clinical Laboratory Technicians Association).

【「京都府臨床検査技師会 デジタル会員証パスワード設定のお願い」メールが届かない場合】

迷惑メールに入っている可能性がありますので、迷惑メールフォルダ内も確認をお願いいたします。迷惑フォルダ内にも入っていない場合は、登録されたメールアドレスが間違っているなどの理由が考えられます。

ご自身が登録されているメールアドレスが分からない場合は、日臨技の「会員専用ページ」をご確認ください。



=====  
●パスワード登録後のログイン画面（ログイン中）  
=====

https://kamt.jp/member/

登録メールアドレスと設定したパスワードでログインしてください。

ログインをすると下記メニューが表示されます。

- ・会員証表示
- ・会員プロフィール表示・編集
- ・パスワードをお忘れですか？
- ・パスワードの変更・リセット
- ・ログアウトする

京臨技では近日中にホームページをリニューアルする予定です。リニューアルページの上部に、デジタル会員証へのリンクを設置します。また現行のホームページからのアクセス可能とします。



図. リニューアル後のホームページ



図. 現行のホームページ

会員ページへ入るための ID・パスワードは以下のとおりです。

ID : kamt

パスワード : kyoringi

## ●会員証表示

ログインした状態で「会員証表示」をクリックすると会員証が表示されます。

年会費を未入金の方は「入金がされていないようです。ご確認ください。」というメッセージのみが表示されます。



## ●会員プロフィール表示・編集

登録されている情報が表示されます。

変更されたい情報を入力して、「プロフィールを更新」をクリックしていただくと情報が更新されます。

この情報更新は、**京臨技のデジタル会員証システムの情報が更新されるのみ**です。日臨技の会員専用ページに登録されている情報は別途更新が必要です。

The image displays two screenshots of a mobile application interface for the Kyoto Prefecture Clinical Technicians Association (京臨技).

**Left Screenshot (19:15):** Shows the '会員Top' (Member Top) page. The URL is 'kamt.jp'. A red arrow points to the menu item '会員プロフィール表示・編集' (Member Profile Display/Editing). Other menu items include '会員証表示', 'パスワードをお忘れですか?', 'パスワードの変更・リセット', and 'ログアウトする'. The footer contains '(C) 一般社団法人 京都府臨床検査技師会'.

**Right Screenshot (5:33):** Shows the '会員プロフィール' (Member Profile) page. The URL is 'kamt.jp/profile/'. A blue arrow points from the menu item in the left screenshot to this page. The page displays the following information:

- Notice: 'これは京臨技デジタル会員証システムに登録された情報を変更するのみです。日臨技に登録されている情報はこちらの変更も必要です。'
- 会員番号: 265016
- 登録情報 (Registration Information):
  - 氏名\* (Name): 増田 健太
  - 氏名カナ (Name Kana): マスダ ケンタ
  - メールアドレス\* (Email Address): sherlock@kuhp.kyoto-u.ac.jp
  - 勤務先: 施設名 (Workplace: Facility Name): 京都大学医学部附属病院
  - 勤務先: 所属 (Workplace: Department): 検査部
- Update button: 'プロフィールを更新' (Update Profile)
- Footer: '\*必須項目' (\*Required Item)



## ●パスワードの変更・リセット

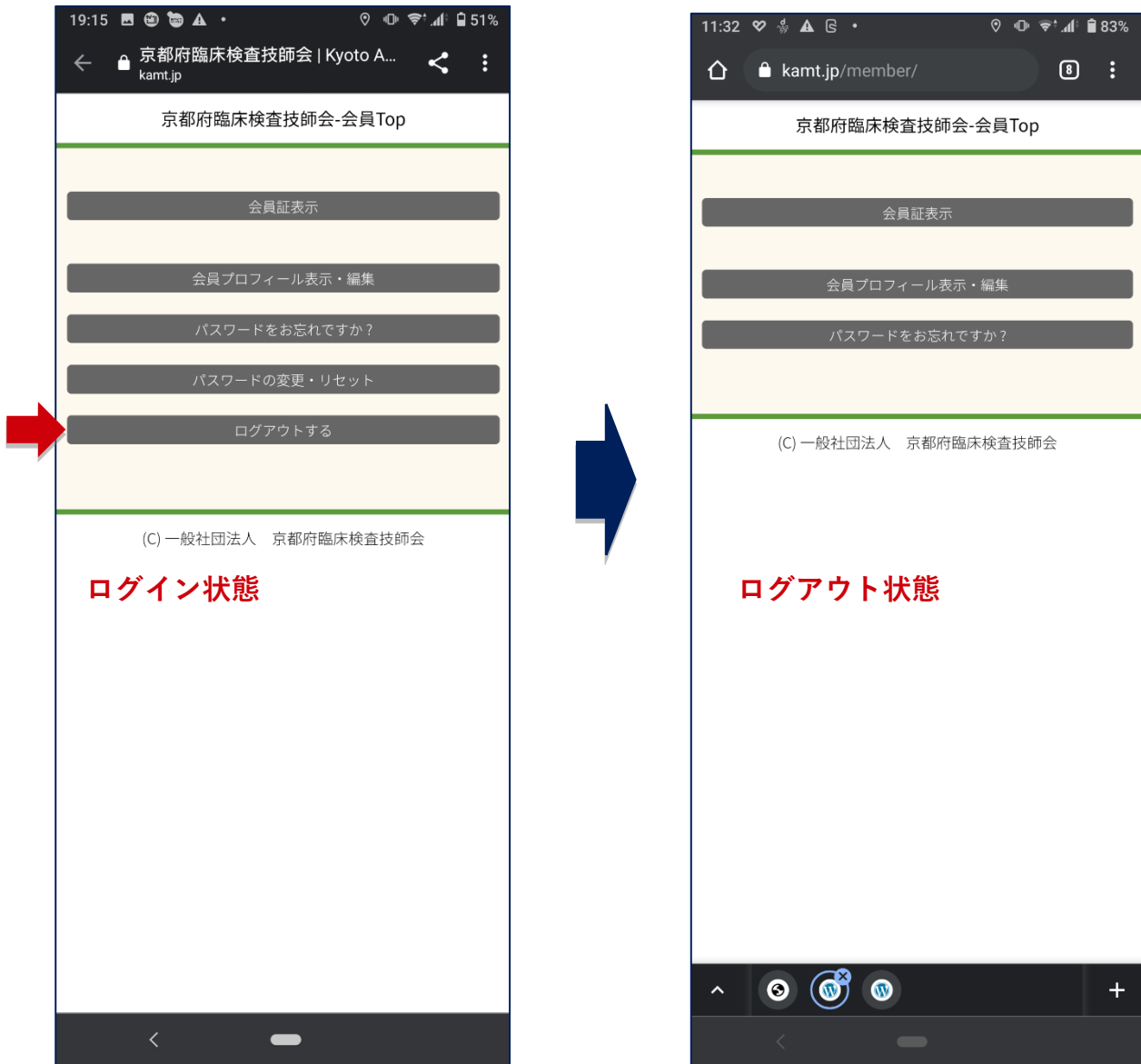
「新規パスワード」に新しいパスワードを入力し、確認のため「新しいパスワードを確認」にも同じパスワードを入力して、「パスワードを更新」をクリックしていただくと「パスワードを変更しました」と表示され、パスワードが変更されます。

※パスワードは紛失しないようメモ帳などに必ず保存をしてください。



●ログアウトする（ログイン時にのみ表示されます）

セキュリティ向上のため、会員ページからは毎回「ログアウト」をしていただきますようお願いいたします。



=====  
●パスワードを忘れた場合（ログアウト時）  
=====

(1)

会員 TOP ページ

<https://kamt.jp/member/>

を開きます。

ログアウト状態で「パスワードをお忘れですか?」をクリックします。



(2)

登録済みのメールアドレスを入力して「新しいパスワードを取得」ボタンをクリックすると、パスワードのリセット（再設定）メールが届きますので、手順に沿ってパスワードを再設定してください。

※パスワードは忘れないように必ずコピーをする、メモをするなどして保存をしておいてください。

=====

●京臨技メルマガへのご登録

=====

京臨技会員のみなさまを対象として、京臨技からのお知らせ、研修会案内、ピックアップした医療記事やその他ミニコラムをメールにて配信しております。

是非、この機会にご登録ください。



図. リニューアル後のホームページ



図. 現行のホームページ

=====

ご不明な点などございましたら、ご連絡くださいますようお願いいたします。

本件担当理事

増田 健太（京都大学医学部附属病院 検査部）

sherlock@kuhp.kyoto-u.ac.jp

=====